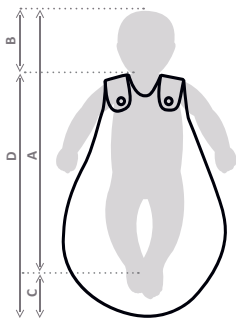


DE So bestimmen Sie die richtige Schlafsackgröße:

Körperlänge (A)
- Kopflänge (B)
+ 10 cm (C)
= Richtmaß für Schlafsackgröße (D)



Größentabelle für Babyschlafsäcke

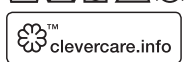
Größe des Schlafsackes (cm)	Körpergröße des Babys (cm)	Alter des Babys
60	55 - 70	0-3 Monate
70	65 - 80	3-6 Monate
90	80 - 95	6-18 Monate
110	95 - 115	18-48 Monate

Überprüfen Sie die Passform auf korrekten Sitz:

- Achten Sie auf Hals- und Armausschnitte, damit Ihr Baby nicht in den Schlafsack hineinrutschen kann.
- Um Strampelfreiheit für Ihr Baby zu gewährleisten, sollte der Abstand zwischen den Füßen und dem unteren Ende des Schlafsacks nicht kleiner sein als 10 cm.

Pflegehinweise

Bitte immer geschlossen auf links waschen, trocknen und bügeln.
Vor dem ersten Gebrauch separat, danach mit ähnlichen Farben waschen. Nicht chemisch reinigen!



Was ist ein TOG-Wert?

TOG ist eine Maßeinheit zum Wärmedurchgangswiderstand.
Je höher der Wert, desto wärmer ist der Schlafsack. $0,25m^2 K/W = 2,5 TOG$
Empfohlene Schlafbekleidung beim Schlafsack von 2,5 TOG:
16°C - 18°C Raumtemperatur 18°C - 20°C Raumtemperatur



WICHTIG – FÜR SPÄTERES NACHSCHLAGEN AUFBEWAHREN!

WARNUNG!

- Nicht verwenden, wenn der Kopf des Kindes durch den Halsausschnitt passen kann, wenn er für den Gebrauch geschlossen wurde;
- Sicherstellen, dass der Halsausschnitt und Armausschnitt sicher geschlossen sind;
- Nicht verwenden, wenn das Kind aus dem Kinderbett klettern kann;
- Nicht in Kombination mit einer Kinderbettdecke oder Decke verwenden. Die Raumtemperatur und Schlafbekleidung des Kindes berücksichtigen. Überwärmung kann das Leben Ihres Kindes gefährden!
- Von Feuer fernhalten;
- Schlafsack beim ersten Anzeichen einer Beschädigung nicht mehr verwenden.

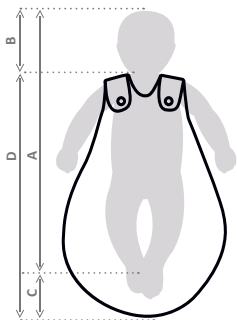
GB How to determine the right sleeping bag size:

- Body length (A)
- Head length (B)
- + 10 cm (C)

= Approximate measure for sleeping bag size (D)

Size chart for baby sleeping bags

Size of the sleeping bag (cm)	Height of the baby (cm)	Age of the baby
60	55 - 70	0-3 months
70	65 - 80	3-6 months
90	80 - 95	6-18 months
110	95 - 115	18-48 months

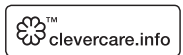


Check for correct fit:

- Pay attention to neck and arm cut-outs so that your baby cannot slip into the sleeping bag;
- To ensure freedom of movement for your baby, the distance between the feet and the bottom of the sleeping bag should not be less than 10 cm.

Care instructions

Please wash, dry and iron inside out and closed only.
Wash separately before first use. Then with similar colors.
Do not dry clean!



What is the TOG value?

TOG is a unit of measurement for thermal resistance.
The higher the value, the warmer the sleeping bag. $0,25m^2 K/W = 2,5 TOG$
Recommended sleepwear for sleeping bag of 2.5 TOG:
16°C - 18°C Room temperature 18°C - 20°C Room temperature



IMPORTANT – KEEP FOR FUTURE REFERENCE!

WARNING!

- Do not use if the child's head can fit through the neckline when it has been closed for use;
- Ensure that the neckline and armholes are securely closed;
- Do not use if the child can climb out of the cot;
- Do not use in combination with a cot duvet or blanket.
Consider the room temperature and the child's sleepwear.
Overheating can endanger your child's life!
- Keep away from fire;
- Do not use the sleeping bag at the first sign of damage.